


# Инструкция по использованию программы qOrient

Чтобы использовать программы qOrient для участия в соревновании нужно сделать следующее.

## Перед соревнованием

1. Установите программу qOrient на свой смартфон. Для этого перейдите по ссылке <https://play.google.com/store/apps/details?id=boogier.qorient&hl=ru> либо запустите на смартфоне приложение “Play market” и найдите приложение qOrient поиском, нажмите кнопку “Установить”. Затем запустите программу, разрешите снимать фото и видео, разрешите доступ к местоположению.



2. Если вы указывали электронную почту при регистрации на соревнование, то вам должно прийти письмо (регистрационное уведомление). Если вы не получили письмо, поищите его в папке “Спам”, возможно оно попало туда.
3. Если вы откроете регистрационное уведомление на смартфоне, который возьмете на соревнование, то можете просто нажать на ссылку (см. снимок ниже). Далее смартфон предложит выбор, как открыть эту ссылку. Выберите программу qOrient - и смартфон будет зарегистрирован. Для регистрации смартфона требуется доступ в интернет.

## ADS OPEN 2020 - регистрационное уведомление ▶ Входящие x

**iorient**

кому: я ▾

Доброе время суток, Tender Surrender!

Вы зарегистрированы на соревнование "ADS OPEN 2020".  
Состав команды: Козлов Алексей 1976 г.р. (Нижний Новгород)  
Формат: "Эксперт пеший (8 часов)"  
Стартовый номер: 41.

Пожалуйста, внимательно ознакомьтесь с документами по соревнованию:  
Группа ВКонтакте [https://vk.com/ads\\_open](https://vk.com/ads_open)  
Положение <https://docs.google.com/document/d/1a5-W1ff5ZaLlq83z8EaxKlwGBQJbryAh4FA6p8XWs8/edit>

Контакты организаторов:  
проводящая организация - Инициативная группа г. Казань ([https://vk.com/ads\\_open](https://vk.com/ads_open))  
начальник дистанции - Иванов Андрей, [ads147@mail.ru](mailto:ads147@mail.ru)  
система электронной заявки и оплаты - Козлов Алексей, [kozlov.alekseo@gmail.com](mailto:kozlov.alekseo@gmail.com)

Чтобы зарегистрировать Ваш смартфон нужно:

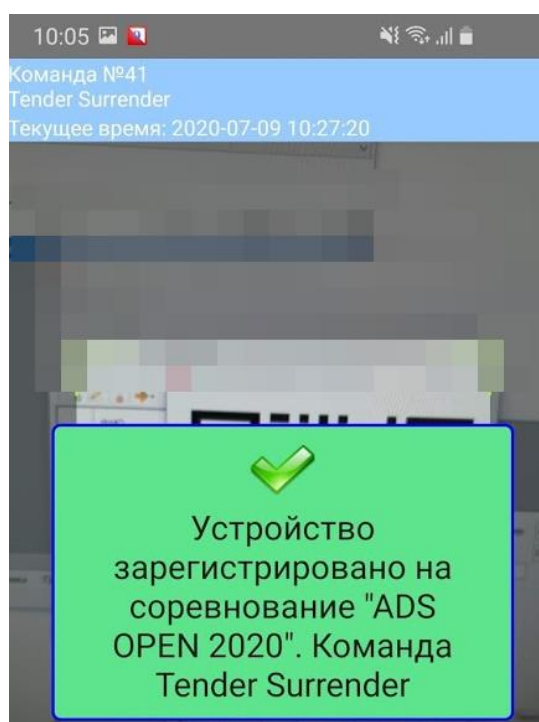
1. Установить приложение qOrient на смартфон для Android - из Google Play Market: <https://play.google.com/store/apps/details?id=boogler.qorient>  
для iOS приложение не поддерживается ввиду жадности компании Apple (требуется \$99 в год)
2. Открыть это письмо на смартфоне и нажать на ссылку, приведенную ниже. При нажатии на ссылку система предложит выбрать qOrient из списка и устройство будет зарегистрировано.

ссылка:

<https://iorient.ru/qr/RegisterClick.aspx?data=2a9ec8320d7e4243b1a46e2c1f803349z5703&name=ADS+OPEN+2020>

либо запустить программу qOrient и просканировать при помощи нее QR-код, приложенный к этому письму

4. Если вы откроете регистрационное уведомление на компьютере, то можете увидеть, что к нему приложен QR код. Откройте этот код и сосканируйте его программой qOrient. Для регистрации смартфона требуется доступ в интернет.

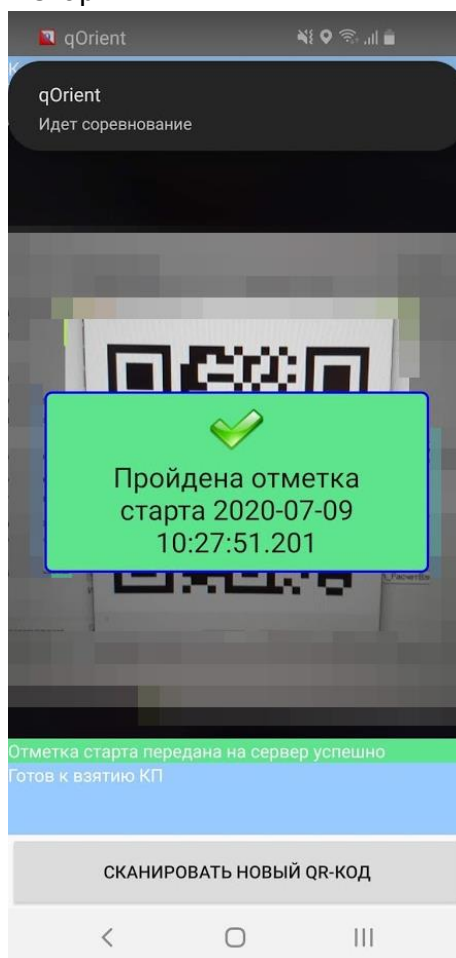


5. Если вы не указали электронную почту при регистрации на сайте и не получили регистрационное уведомление, то можете сообщить ее организатору соревнования (или по адресу [kozlov.alekseo@gmail.com](mailto:kozlov.alekseo@gmail.com)), вам будет выслано регистрационное уведомление. Либо обратитесь к организаторам перед стартом, чтобы зарегистрировать свой смартфон. Для регистрации смартфона требуется доступ в интернет.

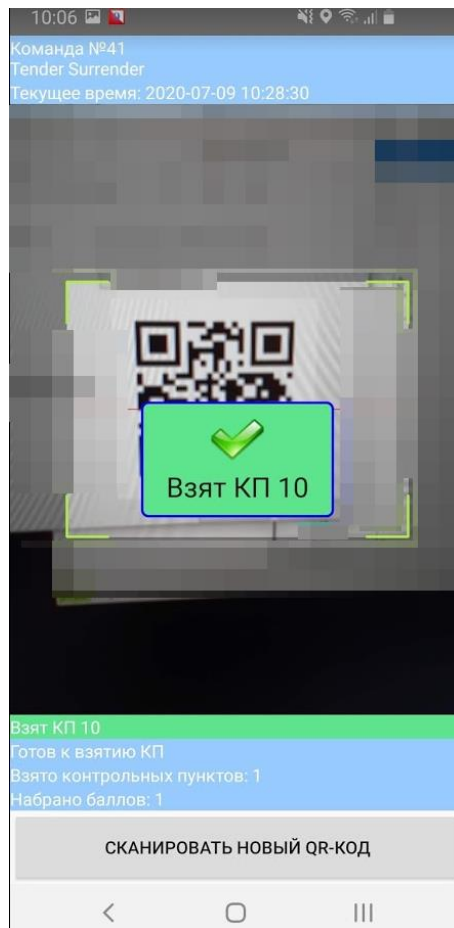
6. Потребление энергии программой очень мало. Наибольшее количество заряда батареи расходуется на поддержание сотовой связи и свечение экрана. Включите “режим полета” во время соревнования, чтобы сохранить заряд батареи, не включайте экран надолго, уменьшите яркость. Возьмите с собой пауэрбанк.
7. Программа qOrient записывает ваш путь, который будет отображаться на карте в результатах соревнования на сайте. Чтобы трек записывался хорошо и без разрывов, необходимо отключить режим энергосбережения смартфона, включить GPS, разрешить приложению qOrient работать в фоне. Каждый смартфон настраивается по-разному. Вот небольшая инструкция, которая может вам подойти:  
[https://docs.google.com/document/d/1qgGN26zoNDFkHfO2fxU6M1tYvfiT2IN629R\\_8E8JedE/edit#heading=h.msctd4idrplw](https://docs.google.com/document/d/1qgGN26zoNDFkHfO2fxU6M1tYvfiT2IN629R_8E8JedE/edit#heading=h.msctd4idrplw)

## На соревновании

1. Приготовьтесь к старту. В стартовой зоне будет размещен QR код “Старт”. Отсканируйте его программой qOrient. Старт - по готовности, поэтому ваше время будет отсчитываться с момента прохождения отметки “Старт”.



2. На каждом контрольном пункте размещен QR код “КП \*\*”. Сосканируйте его программой qOrient.
3. Об успешном прохождении отметки свидетельствует звуковой сигнал и сообщение на зеленом фоне. “Взят КП \*\*”. Сообщение на красном фоне говорит об ошибке. В этом случае сосканируйте код снова.



4. Для лучшего сканирования убедитесь, что объектив камеры вашего смартфона чист, на нем нет капель воды. Если QR код испачкан или мокрый, очистите его. Наводите камеру так, чтобы QR код полностью поместился в сканируемый прямоугольник на экране смартфона. Камере требуется некоторое время (несколько секунд) для фокусировки. При необходимости поднесите смартфон чуть ближе, чуть дальше для лучшей фокусировки. Если камера не фокусируется, попробуйте закрыть программу кнопкой “назад”, запустите программу снова. Если по какой-то причине так и не удалось сосканировать код, сделайте фотографию по правилам, описанным в положении о соревновании.
5. На финише будет размещен код “Финиш”. Сосканируйте его программой qOrient. Ваше время будет остановлено при сканировании отметки “Финиш”.
6. После финиша программе потребуется доступ в интернет, чтобы передать результаты для формирования итогового протокола. По завершении передачи результатов на экране будет заполнен раздел “Подтверждено”

КП		Время
10	10:28:31	

<b>Финиш!</b>	
<b>ADS OPEN 2020</b>	
<b>Команда №41 "Tender Surrender"</b>	
Взято КП	<b>1</b>
Набрано баллов	<b>1</b>
Время финиша	2020-07-09 10:28:58.856
<b>Подтверждено:</b>	
Набрано баллов	<b>1</b>
Время на дистанции	<b>00:01:07</b>
Штраф	<b>0</b>
Результат	<b>1</b>

7. Во время соревнования доступ в интернет программе не требуется. Программу можно закрывать, смартфоном можно пользоваться как обычно. Если доступ в интернет будет присутствовать, то ваши результаты будут передаваться в интернет сразу и ваши болельщики смогут наблюдать за вашим продвижением по дистанции в режиме онлайн здесь (ссылка для мероприятия «Большая прогулка. Первая гонка»):  
<https://iorient.ru/Competition.aspx?CompetitionId=137>
8. Не рекомендуется выключать или перезагружать смартфон, это может привести к сбою.

Ждем вас на соревнованиях. Удачи и хорошей погоды!